




LEGENDA

-  granica opracowania
-  wejście do budynku

NAWIERZCHNIE

-  nawierzchnia z kostki brukowej
-  trawnik
-  schody terenowe

UKSZTAŁTOWANIE TERENU

-  223.05 poziom terenu

ZIELEŃ ISTNIEJĄCA

-  rabata bylinowa
-  donica z roślinnością
-  żywopłot formowany
-  drzewo liściaste